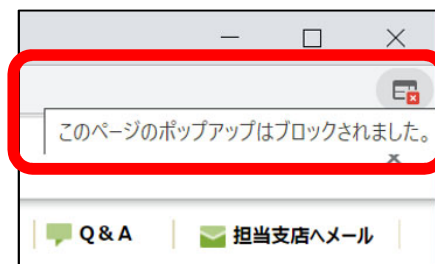


Q) ポップアップがブロックされ、保証申込書等のPDFが表示できません。

Microsoft Edgeの場合



Google Chromeの場合



A) 以下の手順 (※) により、ポップアップブロックの解除をおこなってください。

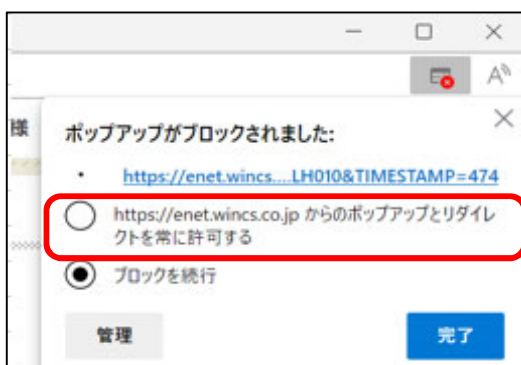
(※) ブラウザのバージョン等によっては、手順や項目名等が異なる場合があります。

Microsoft Edgeの場合

- ①画面右上に表示されたメッセージの上部にあるアイコンをクリックしてください。



- ②「ポップアップがブロックされました」という画面にて、「https ~ からのポップアップとリダイレクトを常に許可する」を選択して下さい。

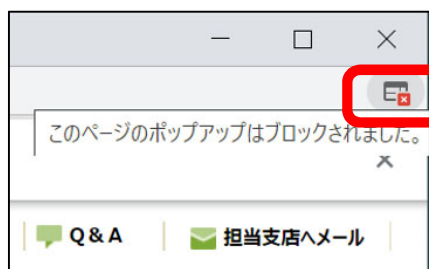


- ③ ②で選択した項目にチェックが入っていることを確認し、完了をクリックします。

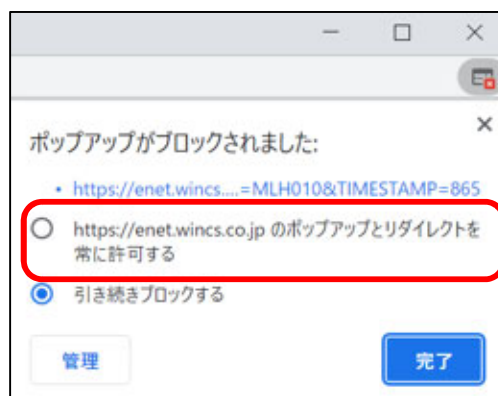


Google Chromeの場合

- ① 画面右上に表示されたメッセージの上部にあるアイコンをクリックしてください。



- ② 「ポップアップがブロックされました」という画面にて、「https ~ のポップアップとリダイレクトを常に許可する」を選択して下さい。



- ③ ②で選択した項目にチェックが入っていることを確認し、完了をクリックします。



手順は以上となります。